

NEXIS R90



8 mm



200 cm



p. 318

1/4 rond

1/4 de cercle

Mengkraan Mitigeur	Afmetingen Dimensions cm	Douchebak Receveur cm	Instapruimte Passage cm	Code	Uitvoering Version						Prijs Prix
					A	M	Q	N	P	V	
					Wit Blanc	Grain	White oak	Burlington	Es Frêne	Wengé	

C *

HYDROMASSAGE



THERMOSTATISCH THERMOSTATIQUE	90 x 90	H 8	209	48	NEXR90T1F-1K							
	90 x 90	H 15	216	48	NEXR99T1F-1K							

HAMMAM



THERMOSTATISCH THERMOSTATIQUE	90 x 90	H 8	227	48	NEXR90T5-1K							
	90 x 90	H 15	234	48	NEXR99T5-1K							

VOORBEELD PRODUCTCODE:
EXEMPLE CODE PRODUIT:

NEXR90T1F-1KA

=

NEXR90T1F-1K

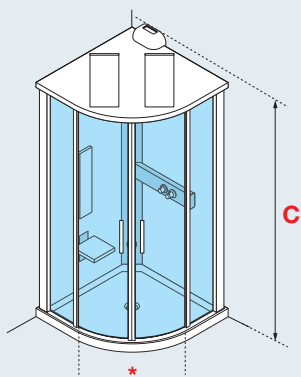
+

A




COLLECTION *lysium*

NEXIS



AFWERKING / FINITIONS

GLASSOORTEN / VERRES



Transparant
Transparent
COD. 1



PROFIELKLEUREN / FINITIONS



Chroom
Chrome
COD. K




NEXIS DUAL AFWERKING / FINITIONS



Verticale
hydromassage
Hydromassage
vertical




2 Regendouches
2 Douches
zénithale
200x145 mm



Stoombad
Hamam




Geurdispenser
Diffuseur
d'arômes



2 Chromolight



Afstandsbediening
met Touch Screen
Télécommande
Touch Screen



Met thermostatische
mengkraan
Mitigeur
Thermostatique



Handdouches
Douchette à main



Opklapbaar bankje en
rugleuning van HPL
Petit banc
escamotable et
dossier en HPL




2 Planchets
2 étagères
porte-objets



Bluetooth



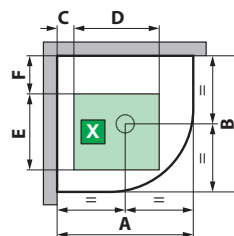
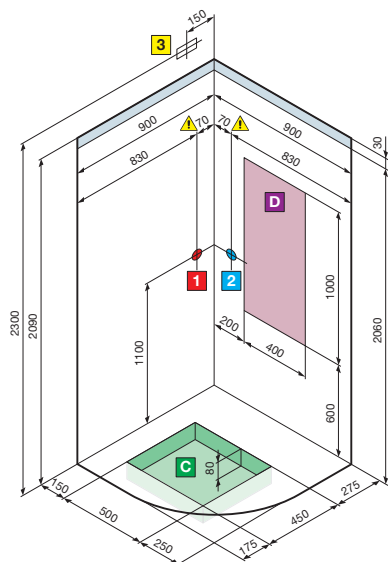
Radio met 2
luidsprekers
Radio avec
2 haut-parleurs



Vlonder van HPL
Caillebotis en HPL

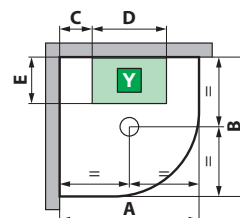
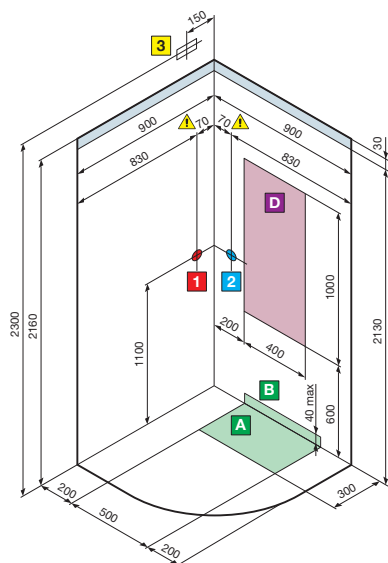
NEXIS TECHNISCHE TEKENINGEN / DONNEES TECHNIQUES

DOUCHEBAK H 8 CM / RECEVEUR H 8 CM

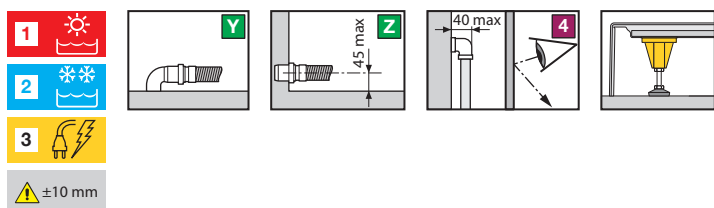


Model Modèle	A±2	B±2	C	D	E	F
R90	900	900	150	500	450	275

DOUCHEBAK H 15 CM / RECEVEUR H 15 CM



Model Modèle	A±2	B±2	C	D	E
R90	900	900	200	500	300



HYDRAULISCHE GEGEVENS

- Optimale waterdruk 2÷5 bar
- Aansluiting warm water 1/2"
- Aansluiting koud water 1/2"
- Sifonaansluiting Ø 40 mm

ELECTRISCHE GEGEVENS

- Netspanning 220-230 V
- Frequentie 50/60 Hz
- Max. geabsorbeerd vermogen: 2600 W
- Nominaal verbruik: 2500 W

WAARSCHUWING: De afstandsbediening kan schadelijk zijn voor dragers van pacemakers.
ATTENTION: le télécommande peut être dangereux pour les porteurs de pacemaker.

CARACTERISTIQUES HYDRAULIQUES

- Pression dynamique optimale 2÷5 bar
- Eau chaude 1/2"
- Eau froide 1/2"
- Raccordement évacuation Ø 40 mm

CARACTERISTIQUES ELECTRIQUES

- 220-230 V
- 50/60 Hz
- Absorbion maximale: 2600 W
- Puissance nominale: 2500 W